


vtech[®]
Baby

Οδηγίες Χρήσης

Εκπαιδευτικός Κύβος Δραστηριοτήτων



© 2016 VTech
Printed in China
91-002888-001 

Στην Vtech αντιλαμβάνομαστε πλήρως τις ανάγκες των παιδιών καθώς και τις αλλαγές των ικανοτήτων τους μέσα από τα διάφορα ηλικιακά στάδια ανάπτυξης. Με γνώμονα την ευθύνη απέναντι στα παιδιά έχουμε αναπτύξει τα παιχνίδια μας με στόχο να προσφέρουν εκπαίδευση και διασκέδαση ανάλογη με την ηλικία τους



Διαδραστικά παιχνίδια που αναπτύσσουν τη φαντασία και ενθαρρύνουν τη γλωσσική ανάπτυξη των παιδιών

vtech 

Παιχνίδια που θα ενδυναμώσουν το ενδιαφέρον των μικρών παιδιών με διαφορετικές υφές, ήχους και χρώματα

Είμαι εγώ...

... που ανταποκρίνομαι στα έντονα χρώματα, τους ήχους και τις υφές

... που κατανοώ την αιτία και το αποτέλεσμα

... που μαθαίνω, εξερευνώ, αγγίζω, πιάνω, μπουσουλώ, στέκομαι

γέννηση - 36 μηνών

Θέλω...

... να μάθω τα γράμματα και τους αριθμούς

... να αποκτώ γνώσεις με τρόπο διασκεδαστικό, εύκολο και συναρπαστικό

... να δημιουργώ μέσα από το σχέδιο και την μουσική για πλήρη ανάπτυξη του εγκεφάλου μου

3 - 6 ετών

Electronic Learning Computers

Σούπερ, εμπνευσμένοι υπολογιστές, προγραμματισμένοι με περιεχόμενο που σχετίζεται με την μάθηση

Χρειάζομαι...

... δραστηριότητες υψηλής πρόκλησης που να συμβαδίζουν με την ανάπτυξη του μυαλού μου

... έξυπνη τεχνολογία που να προσαρμόζεται στο αυξανόμενο επίπεδο μάθησής μου

... περιεχόμενο μάθησης το οποίο θα υποστηρίξει αυτά που μαθαίνω στο σχολικό μου περιβάλλον

4 - 10 ετών



Δείτε περισσότερα παιχνίδια της VTech® στο www.vtechtoys.gr

ΕΙΣΑΓΩΓΗ

Σας ευχαριστούμε για την αγορά του Εκπαιδευτικού Κύβου δραστηριοτήτων της VTech®.

Εξερεύνηση και εκμάθηση σε 5 διαφορετικές πλευρές δραστηριοτήτων. Αυτός ο εκπαιδευτικός κύβος θα τραβήξει την προσοχή του μικρού σας μέσω της μουσικής, των φωτιζόμενων κουμπιών, των χρωμάτων και πολλών άλλων. Θα βοηθήσει το παιδί σας να αναπτύξει κινητικές δεξιότητες, θα ενθαρρύνει το ευφάνταστο παιχνίδι και τη γλωσσική ανάπτυξη!

4 ΦΩΤΙΖΟΜΕΝΑ ΚΟΥΜΠΙΑ
ΜΕ ΣΧΗΜΑΤΑ

ΔΙΑΚΟΠΤΗΣ ON/OFF/
ΕΝΤΑΣΗΣ ΗΧΟΥ



ΠΕΡΙΣΤΡΕΦΟΜΕΝΑ
ΤΟΥΒΛΑΚΙΑ ΜΕ ΓΡΑΜΜΑΤΑ

3 ΚΟΥΜΠΙΑ ΜΕ
ΜΟΥΣΙΚΑ ΟΡΓΑΝΑ

ΑΥΤΟ ΤΟ ΠΑΚΕΤΟ ΠΕΡΙΛΑΜΒΑΝΕΙ

- Ένα Εκπαιδευτικό Κύβο Δραστηριοτήτων της VTech®
- Ένα φυλλάδιο οδηγιών χρήσης

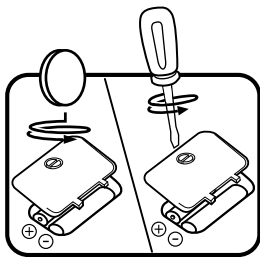
ΠΡΟΣΟΧΗ: Όλα τα υλικά συσκευασίας, όπως ταινίες, πλαστικά ή συρμάτινα κλιπ, ετικέτες, κλπ, δεν αποτελούν μέρος αυτού του παιχνιδιού και θα πρέπει να απορρίπτονται για την ασφάλεια του παιδιού σας

ΣΗΜΕΙΩΣΗ: Παρακαλώ κρατήστε αυτό το εγχειρίδιο. Περιέχει σημαντικές πληροφορίες.

ΠΡΟΕΤΟΙΜΑΣΙΑ

ΤΟΠΟΘΕΤΗΣΗ ΜΠΑΤΑΡΙΩΝ

1. Βεβαιωθείτε ότι το παιχνίδι είναι απενεργοποιημένο.
2. Βρείτε το κάλυμμα των μπαταριών στο κάτω μέρος του παιχνιδιού. Με τη βοήθεια ενός κατσαβιδιού ξεβιδώστε τη βίδα.
3. Τοποθετήστε 2 νέες μπαταρίες «AAA», ακολουθώντας το διάγραμμα μέσα στο πλαίσιο των μπαταριών. (Προτείνεται η χρήση νέων αλκαλικών μπαταριών για μέγιστη απόδοση.)
4. Επανατοποθετήστε το κάλυμμα των μπαταριών και σφίξτε τη βίδα για να ασφαλίσετε.



ΣΧΕΤΙΚΑ ΜΕ ΤΙΣ ΜΠΑΤΑΡΙΕΣ

- Χρησιμοποιήστε νέες αλκαλικές ή πλήρως επαναφορτιζόμενες μπαταρίες τύπου NI-MH, για μέγιστη απόδοση.
- Χρησιμοποιήστε μπαταρίες ίδιου ή ισοδύναμου τύπου σύμφωνα με τις οδηγίες.
- Μην αναμειγνύετε διαφορετικά είδη μπαταριών όπως: αλκαλικές, απλές ή επαναφορτιζόμενες (NI-MH), ή νέες μαζί με μεταχειρισμένες.
- Μην χρησιμοποιείτε κατεστραμμένες μπαταρίες.
- Τοποθετήστε τις μπαταρίες με την σωστή πολικότητα.
- Μην βραχυκυκλώνετε τους ακροδέκτες των μπαταριών.
- Αφαιρέστε τις κατεστραμμένες μπαταρίες από το παιχνίδι.
- Αφαιρέστε τις μπαταρίες που έχουν να χρησιμοποιηθούν καιρό.
- Μην πετάτε τις μπαταρίες στην φωτιά.
- Μην φορτίζετε τις μη-επαναφορτιζόμενες μπαταρίες.
- Αφαιρέστε τις μπαταρίες από το παιχνίδι πριν τη φόρτιση. Οι επαναφορτιζόμενες μπαταρίες φορτίζονται μόνο υπό την επίβλεψη ενηλίκου.

Απόρριψη μπαταριών και προϊόντος



Το εικονίδια με τους διαγραμμένους κάδους απόρριψης υποδεικνύουν πως δεν πρέπει τα προϊόντα, οι μπαταρίες ή η συσκευασία τους, να απορρίπτονται στους κάδους οικιακής χρήσης δεδομένου ότι περιέχουν ουσίες που μπορεί να είναι επιζήμιες για το περιβάλλον και την ανθρώπινη υγεία.

Τα χημικά σύμβολα Hg, Cd ή Pb, όπου αναφέρονται, δηλώνουν ότι η μπαταρία περιέχει περισσότερο: υδράργυρο (Hg), κάδμιο (Cd) ή μόλυβδο (Pb) από την καθορισμένη τιμή που προβλέπεται στις οδηγίες των μπαταριών (2006/66/EK).



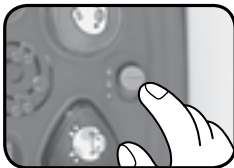
■ Η έντονη μαύρη γραμμή υποδεικνύει ότι το προϊόν διοχετεύτηκε στην αγορά μετά την 13η Αυγούστου 2005.

Προστατέψτε το περιβάλλον κατά την απόσυρση του προϊόντος ή των μπαταριών του με υπευθυνότητα.

ΧΑΡΑΚΤΗΡΙΣΤΙΚΑ ΠΡΟΪΟΝΤΟΣ

1. ΔΙΑΚΟΠΤΗΣ ON / OFF / ΕΝΤΑΣΗΣ ΗΧΟΥ

Για να ενεργοποιήσετε τη συσκευή, σύρετε το ΔΙΑΚΟΠΤΗ ON / OFF / ΕΝΤΑΣΗΣ ΗΧΟΥ προς τα δεξιά κατά μία θέση για χαμηλής έντασης ήχο (🔊) ή κατά δύο θέσεις για υψηλής έντασης ήχο (🔊🔊). Για να απενεργοποιήσετε το παιχνίδι, σύρετε το διακόπτη ON / OFF / ΕΝΤΑΣΗΣ ΗΧΟΥ προς τα αριστερά στη θέση OFF (●).



2. ΑΥΤΟΜΑΤΗ ΑΠΕΝΕΡΓΟΠΟΙΗΣΗ

Για μεγαλύτερη διάρκεια ζωής της μπαταρίας, ο κύβος απενεργοποιείται αυτόματα μετά από περίπου 60 δευτερόλεπτα αδράνειας. Η συσκευή μπορεί να ενεργοποιηθεί και πάλι με το πάτημα οποιοδήποτε κουμπιού.

ΟΔΗΓΙΕΣ ΛΕΙΤΟΥΡΓΙΑΣ

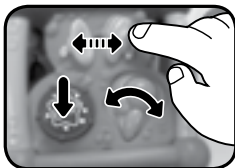
1. Σύρετε το ΔΙΑΚΟΠΤΗ ON / OFF / ΕΝΤΑΣΗΣ ΗΧΟΥ προς τα δεξιά για να ενεργοποιήσετε τη συσκευή. Θα ακουστεί ένας παιχνιδιάρικος ήχος, διασκεδαστικοί στίχοι τραγουδιού και μια φράση. Τα φώτα θα αναβοσβήσουν με τον ήχο.



2. Όταν το παιδί πατήσει τα ΦΩΤΙΖΟΜΕΝΑ ΚΟΥΜΠΙΑ ΜΕ ΣΧΗΜΑΤΑ θα ακούσει τα ονόματα των ζώων και τις φωνές τους. Θα μάθει τα σχήματα, παράλληλα θα ακούσει ένα παιχνιδιάρικο ήχο, διασκεδαστικούς στίχους τραγουδιών και μια φράση. Τα φώτα θα αναβοσβήνουν με τον ήχο.



3. Όταν το παιδί πατήσει, σύρει ή περιστρέψει τα ΜΟΥΣΙΚΑ ΟΡΓΑΝΑ θα μάθει τα χρώματα και θα ακούσει τον ήχο τους. Παράλληλα θα ακούσει διάφορες μελωδίες. Τα φώτα θα αναβοσβήνουν με τον ήχο.



4. Κουνώντας τον κύβο ενεργοποιείται ο αισθητήρας κίνησης. Το παιδί θα ακούσει διάφορους διασκεδαστικούς ήχους, ενώ τα φώτα θα αναβοσβήνουν με τον ήχο.



ΛΙΣΤΑ ΜΕΛΩΔΙΩΝ

1. Three Little Kittens
2. Alouette
3. Old MacDonald Had a Farm
4. Bingo
5. Hey Diddle Diddle
6. This Old Man
7. Alphabet Song
8. Humpty Dumpty
9. Pease Porridge Hot
10. Row, Row, Row Your Boat
11. Three Blind Mice
12. Sing a Song of Sixpence
13. Polly Put the Kettle On
14. Grandfather's Clock
15. Bear Went Over the Mountain
16. While Strolling Through the Park One Day

17. Turkey in the Straw
18. Big Rock Candy Mountain
19. Yankee Doodle
20. Take Me Out To The Ballgame

ΣΤΟΙΧΟΙ ΤΡΑΓΟΥΔΙΩΝ

Τραγούδι 1

Πες μου "γεια" και δεξ
στις πέντε αυτές πλευρές,
ζωάκια έχει εδώ, τύμπανο,
όλα πάνω στον κύβο αυτό!!!

Τραγούδι 2

Γατάκι νιουρίζει,
μέσ' στο τετράγωνο,
νιάου, νιάου, νιάου, νιάου
στο τετράγωνο!

Τραγούδι 3

Πουλάκι τραγουδάει,
στον κύκλο κελαηδάει,
τσίου, τσίου, τσίου, τσίου,
στον κύκλο κελαηδάει,

Τραγούδι 4

Η Αγγελάδα στο τρίγωνο μιλά,
μου, μου, μου, μου,
στο τρίγωνο μιλά.

Τραγούδι 5

Σκυλάκι που γαβγίζει,
στο αστέρι τριγυρνά,
γαβ, γαβ, γαβ, γαβ,
στο αστέρι τριγυρνά.

ΦΡΟΝΤΙΔΑ & ΣΥΝΤΗΡΗΣΗ

1. Κρατήστε το παιχνίδι καθαρό, σκουπίζοντάς το ελαφρώς με νωπό πανί
2. Προφυλάξτε το παιχνίδι από το άμεσο ηλιακό φως και κρατήστε το μακριά από πηγές θερμότητας
3. Αφαιρέστε τις μπαταρίες εφόσον το παιχνίδι δεν βρίσκεται σε χρήση για μεγάλο χρονικό διάστημα.
4. Αποφύγετε την πτώση του παιχνιδιού σε σκληρές επιφάνειες και μην το εκθέτετε σε υγρασία ή νερό.

ΑΝΤΙΜΕΤΩΠΙΣΗ ΠΡΟΒΛΗΜΑΤΩΝ

Αν για κάποιο λόγο οι προγραμματισμένες λειτουργίες του παιχνιδιού σταματήσουν ή δυσλειτουργούν, ακολουθήστε τα εξής βήματα:

1. Απενεργοποιήστε το παιχνίδι.
2. Αφαιρέστε τις μπαταρίες.
3. Αφήστε για λίγο το παιχνίδι χωρίς μπαταρίες. Στη συνέχεια επανατοποθετήστε τις μπαταρίες.
4. Ενεργοποιήστε το παιχνίδι. Τώρα πρέπει να λειτουργεί εκ νέου σωστά. Εάν το προϊόν εξακολουθεί να μην λειτουργεί, αντικαταστήστε με νέες μπαταρίες.

Σε περίπτωση που το πρόβλημα παραμένει, καλέστε το τμήμα εξυπηρέτησης πελατών στο 212 000 2002 και ένας εκπρόσωπος μας θα χαρεί να σας βοηθήσει.

ΣΗΜΑΝΤΙΚΗ ΕΝΗΜΕΡΩΣΗ

Η δημιουργία και η ανάπτυξη των προϊόντων της VTech® συνοδεύεται από βαθιά ευθύνη απέναντι στον καταναλωτή. Καταβάλλουμε κάθε δυνατή προσπάθεια να διασφαλίσουμε την ποιότητα και αξιοπιστία των προϊόντων μας. Παρόλες τις προσπάθειες ίσως υπάρξουν περιπτώσεις προϊόντων στα οποία εμφανιστεί κάποιο πρόβλημα ή δυσλειτουργία. Είναι σημαντικό να γνωρίζετε πως ένας εκπρόσωπος της εξυπηρέτησης πελατών θα χαρεί να σας βοηθήσει στο τηλέφωνο 212000 2002

**CLASS 1
LED PRODUCT**



ΕΓΓΥΗΣΗ ΠΡΟΪΟΝΤΟΣ

Σας ευχαριστούμε που επιλέξατε ένα από τα ποιοτικά προϊόντα της Vtech.
Ελπίζουμε ότι θα προσφέρει στο παιδί σας διασκέδαση, ευφάνταστο παιχνίδι και μάθηση.



1. Το προϊόν καλύπτεται με εγγύηση ενός έτους από την ημερομηνία αγοράς του, έναντι οποιουδήποτε ελαττώματος, οφειλόμενου σε εργοστασιακό πρόβλημα.
2. Σε περίπτωση ελαττώματος, μπορείτε να επιστρέψετε το προϊόν στο σημείο αγοράς του, συνοδευόμενο πάντοτε από την απόδειξη αγοράς. Χωρίς την απόδειξη αγοράς του δεν θα μπορεί να πραγματοποιηθεί κανένας εντός εγγύησης έλεγχος, για την επισκευή ή αντικατάσταση του.
3. Το προϊόν σας θα ελεγχθεί και εφόσον διαπιστωθεί πως είναι ελαττωματικό και το πρόβλημα οφείλεται σε εργοστασιακό ή κατασκευαστικό σφάλμα, τότε θα επισκευαστεί ή θα αντικατασταθεί, σύμφωνα με την πολιτική υποστήριξης και εξυπηρέτησης πελατών.
4. Εάν κατά τη διάρκεια του ελέγχου διαπιστωθεί ότι η βλάβη του προϊόντος οφείλεται σε κακή χρήση, μη εξουσιοδοτημένη επισκευή, ελαττωματικές μπαταρίες ή εσφαλμένη ηλεκτρική σύνδεση, τότε η παρούσα εγγύηση καθίσταται άκυρη.
5. Η εγγύηση συνοδεύει αυτό το προϊόν και δεν μπορεί να γίνει χρήση της από άλλο προϊόν
6. Η εγγύηση δεν καλύπτει πιθανή θραύση οποιουδήποτε τμήματος της συσκευής, συμπεριλαμβανομένης της οθόνης LCD, εφόσον υπάρχει.

Αυτή η εγγύηση ισχύει μόνο για την Ελλάδα και την Κύπρο.
Για προϊόντα που αγοράστηκαν εκτός Ελλάδας και Κύπρου,
επικοινωνήστε με τον τοπικό αντιπρόσωπο ή με το κατάστημα από
όπου έγινε η αγορά

