


**vtech**<sup>®</sup>  
Baby

Οδηγίες Χρήσης

**BlaBla  
Blocks**<sup>®</sup>

Τα ζώα της  
Σαβάννας




91-003552-008<sup>GR</sup>

## ΕΙΣΑΓΩΓΗ

Ευχαριστούμε για την αγορά του εκπαιδευτικού παιχνιδιού **Bla Bla Blocks® Τα ζώα της Σαβάννας** από τη **VTech®**. Αυτό είναι ένα διαδραστικό παιχνίδι κατασκευής ζώων με τουβλάκια, το οποίο αποτελείται από μία υποδοχή για τουβλάκια "**Διαδραστικό Σούπερ Block**", εννέα τουβλάκια κατασκευής και έξι διαδραστικά τουβλάκια διπλής όψης. Εισάγετε τα διαδραστικά τουβλάκια μέσα στην υποδοχή "**Διαδραστικό Σούπερ Block**" και το παιδί θα μάθει για τα έντομα, τη φύση, τα ζώα και τα χρώματα. Όλα τα τουβλάκια εμπνέουν τη δημιουργικότητα και τη διασκέδαση.

Διακόπτης ελέγχου OFF/ έντασης ήχου



Φωτιζόμενο  
Μουσικό  
Πλήκτρο

Φωτιζόμενο  
Πλήκτρο με  
Ερωτηματικό


Διαδραστική  
υποδοχή στο  
Σούπερ Block

## ΠΕΡΙΧΟΜΕΝΟ ΣΥΣΚΕΥΑΣΙΑΣ

- Διαδραστικό Σούπερ Block



- 9 τουβλάκια κατασκευής



- 6 διαδραστικά τουβλάκια διπλής όψης

Όψη 1



Όψη 2



- Οδηγίες Χρήσης
- Βοηθητικές κάρτες κατασκευής διπλής όψης

**ΠΡΟΣΟΧΗ:** Όλα τα υλικά συσκευασίας, όπως ταινίες, πλαστικά ή συρμάτινα κλιπ, ετικέτες, κλπ., δεν αποτελούν μέρος αυτού του παιχνιδιού και πρέπει να απορρίπτονται για την ασφάλεια του παιδιού σας.

**ΣΗΜΕΙΩΣΗ:** Παρακαλώ φυλάξτε αυτές τις οδηγίες χρήσης καθώς περιέχουν σημαντικές πληροφορίες.

# ΠΡΟΕΤΟΙΜΑΣΙΑ ΤΟΠΟΘΕΤΗΣΗΣ ΜΠΑΤΑΡΙΩΝ


## 1. ΤΟΠΟΘΕΤΗΣΗ ΜΠΑΤΑΡΙΩΝ

1. Βεβαιωθείτε ότι το παιχνίδι είναι απενεργοποιημένο.

2. Εντοπίστε το κάλυμμα της μπαταρίας στο κάτω μέρος του παιχνιδιού. Χρησιμοποιήστε ένα κέρμα ή ένα κατσαβίδι για να χαλαρώσετε τη βίδα.

3. Τοποθετήστε 2 νέες μπαταρίες AAA ακολουθώντας το διάγραμμα μέσα στο χώρο των μπαταριών. (Προτείνεται η χρήση νέων αλκαλικών μπαταριών για μέγιστη απόδοση.)

4. Επανατοποθετήστε το κάλυμμα των μπαταριών και σφίξτε τη βίδα



## ΣΧΕΤΙΚΑ ΜΕ ΤΙΣ ΜΠΑΤΑΡΙΕΣ

- Χρησιμοποιήστε νέες αλκαλικές ή πλήρως επαναφορτιζόμενες μπαταρίες τύπου NI-MH (νικελίου υδριδίου μετάλλου), για μέγιστη απόδοση.
- Χρησιμοποιήστε μπαταρίες ίδιου ή ισοδύναμου τύπου σύμφωνα με τις οδηγίες.
- Μην αναμειγνύετε διαφορετικά είδη μπαταριών όπως: αλκαλικές, απλές (carbonzinc) ή επαναφορτιζόμενες (NI-MH), ή νέες μαζί με μεταχειρισμένες.
- Μη χρησιμοποιείτε κατεστραμμένες μπαταρίες.
- Τοποθετήστε τις μπαταρίες με την σωστή πολικότητα.
- Μη βραχυκυκλώνετε τους ακροδέκτες των μπαταριών.
- Αφαιρέστε τις κατεστραμμένες μπαταρίες από το παιχνίδι.
- Αφαιρέστε τις μπαταρίες που έχουν να χρησιμοποιηθούν καιρό.
- Μη πετάτε τις μπαταρίες στην φωτιά.
- Μη φορτίζετε τις μη-επαναφορτιζόμενες μπαταρίες.
- Αφαιρέστε τις μπαταρίες από το παιχνίδι πριν τη φόρτιση. Οι επαναφορτιζόμενες μπαταρίες φορτίζονται μόνο υπό την επίβλεψη ενηλίκου

## ΑΠΟΡΡΙΨΗ ΜΠΑΤΑΡΙΩΝ ΚΑΙ ΠΡΟΪΟΝΤΟΣ

Το εικονίδιο με τους διαγραμμένους κάδους απόρριψης υποδεικνύουν πως δε πρέπει τα προϊόντα, οι μπαταρίες ή η συσκευασία τους, να απορρίπτονται στους κάδους οικιακής χρήσης δεδομένου ότι περιέχουν ουσίες που μπορεί να είναι επιζήμιες για το περιβάλλον και την ανθρώπινη υγεία. Τα χημικά σύμβολα Hg, Cd ή Pb, όπου αναφέρονται, δηλώνουν ότι η μπαταρία περιέχει περισσότερο: υδράργυρο (Hg), κάδμιο (Cd) ή μόλυβδο (Pb) από την καθορισμένη τιμή που προβλέπεται στις οδηγίες των μπαταριών (2006/66/ΕΚ).



Η έντονη μαύρη γραμμή υποδεικνύει ότι το προϊόν διοχετεύτηκε στην αγορά μετά την 13η Αυγούστου 2005. Προστατέψτε το περιβάλλον κατά την απόσυρση του προϊόντος ή των μπαταριών του με υπευθυνότητα. Για επιπλέον πληροφορίες επισκεφθείτε:



**[www.recycle-more.co.uk](http://www.recycle-more.co.uk) [www.recyclenow.com](http://www.recyclenow.com)**

# ΧΑΡΑΚΤΗΡΙΣΤΙΚΑ

## 1. Διακόπτης OFF/Έλεγχος έντασης ήχου

Για να ενεργοποιήσετε τη συσκευή, σύρετε το διακόπτη **OFF/Χαμηλή/Υψηλή** ένταση στη χαμηλή ένταση **◀** ή στην υψηλή ένταση **▶**). Για απενεργοποίηση σύρετε το διακόπτη **OFF / Χαμηλή/Υψηλή** στη θέση **OFF (●)**.



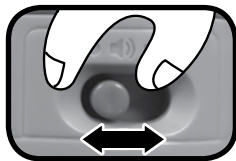
## 2. Διακόπτης OFF/Έλεγχος έντασης ήχου

Για να διατηρηθεί η διάρκεια ζωής της μπαταρίας, το παιχνίδι θα σβήσει αυτόματα μετά από περίπου 90 δευτερόλεπτα χωρίς χρήση. Η συσκευή ενεργοποιείται πιέζοντας οποιοδήποτε κουμπί ή τοποθετώντας κάποιο τουβλάκι μέσα στο **Διαδραστικό Σούπερ Block**.


**ΣΗΜΕΙΩΣΗ:** Αυτό το προϊόν βρίσκεται σε δοκιμαστική λειτουργία στη συσκευασία. Αφού ανοίξετε τη συσκευασία, απενεργοποιήστε και ενεργοποιήστε ξανά το προϊόν για να συνεχίσετε την κανονική αναπαραγωγή. Εάν η μονάδα σβήσει κατά τη διάρκεια της αναπαραγωγής, εγκαταστήστε ένα νέο σεντ μπαταριών.

# ΛΕΙΤΟΥΡΓΙΕΣ


1. Σύρετε τον διακόπτη **OFF/Χαμηλή/Υψηλή**, ένταση για να ενεργοποιήσετε τη συσκευή. Θα ακούσετε ένα παιχνιδιάρικο τραγούδι και μια φράση. Τα φώτα θα αναβοσβήνουν σε ρυθμό με τους ήχους.



2. Πιέζοντας το φωτιζόμενο μουσικό πλήκτρο το παιδί θα ακούσει τραγουδάκια για τα ζώα και σύντομους ήχους. Το φωτιζόμενο πλήκτρο θα αναβοσβήνει ρυθμικά με τους ήχους.



3. Πιέζοντας το κουμπί με το ερωτηματικό το παιδί θα ακούσει ηχητικά εφέ, παιχνιδιάρικες φράσεις και σύντομες μελωδίες. Το φωτιζόμενο πλήκτρο θα αναβοσβήνει ρυθμικά με τους ήχους



4. Τοποθετώντας τα διπλής όψης διαδραστικά τουβλάκια στο **Διαδραστικό Σούπερ Block** το παιδί θα μάθει για τη φύση, τα ζώα και τα χρώματα. Τα φώτα θα αναβοσβήνουν ρυθμικά με τους ήχους.



5. Τοποθετώντας τα τουβλάκια στο **Διαδραστικό Σούπερ Block** το παιδί θα ακούσει διασκεδαστικά ηχητικά εφέ
6. Για περισσότερη διασκέδαση, το παιχνίδι σας είναι συμβατό με τα διαδραστικά τουβλάκια όλων των σετ παιχνιδιών, Bla-Bla Blocks της Vtech. Απλά τοποθετήστε τα διαδραστικά τουβλάκια που έχετε από ένα άλλο σετ παιχνιδιού Bla-Bla Blocks στην υποδοχή του “Διαδραστικού Σούπερ Block”. Τότε τα φωτιζόμενα πλήκτρα θα αναβοσβήσουν, το παιδί θα ακούσει ηχητικά εφέ, παιχνιδιάρικες φράσεις και σύντομες μελωδίες. (Τα άλλα σετ παιχνιδιών της οικογένειας Bla-Bla Blocks της Vtech, πωλούνται ξεχωριστά).



# ΣΤΙΧΟΙ ΤΡΑΓΟΥΔΙΩΝ

## Τραγούδι 1 :

Ζωάκια ας φτιάξουμε ζωάκια  
Ζωάκια σε κάθε μέγεθος και χρώμα  
έχει τόση πλάκα να φτιάχνουμε πολύχρωμα ζωάκια

## Τραγούδι 2 :

Έλα να παίξουμε  
με όλα τα ζωάκια του ζωολογικού κήπου  
μόνο για σήμερα θα έρθουν από την ζούγκλα για παιχνίδι

## ΦΡΟΝΤΙΔΑ & ΣΥΝΤΗΡΗΣΗ

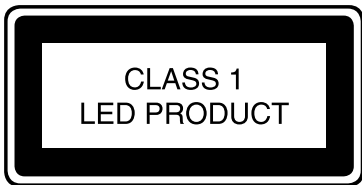
- 1.Κρατήστε το παιχνίδι καθαρό, σκουπίζοντάς το ελαφρά με νωπό πανί.
- 2.Προφυλάξτε το παιχνίδι από το άμεσο ηλιακό φως και κρατήστε το μακριά από πηγές θερμότητας.
- 3.Αφαιρέστε τις μπαταρίες εφόσον το παιχνίδι δεν βρίσκεται σε χρήση για μεγάλο χρονικό διάστημα.
- 4.Αποφύγετε την πτώση του παιχνιδιού σε σκληρές επιφάνειες και μην το εκθέτετε σε υγρασία ή νερό.

## ΕΠΙΛΥΣΗ ΠΡΟΒΛΗΜΑΤΩΝ

Αν για κάποιο λόγο οι προγραμματισμένες λειτουργίες του παιχνιδιού σταματήσουν ή δυσλειτουργούν, ακολουθήστε τα εξής βήματα:

1. Απενεργοποιήστε το παιχνίδι.
2. Αφαιρέστε τις μπαταρίες.
3. Αφήστε για λίγο το παιχνίδι χωρίς μπαταρίες. Στη συνέχεια επανατοποθετήστε τις μπαταρίες.
- 4.Ενεργοποιήστε το παιχνίδι. Τώρα πρέπει να λειτουργεί εκ νέου σωστά.
- 5.Εάν το προϊόν εξακολουθεί να μην λειτουργεί, αντικαταστήστε με νέες μπαταρίες.

**ΣΗΜΑΝΤΙΚΗ ΕΝΗΜΕΡΩΣΗ** Η δημιουργία και η ανάπτυξη των προϊόντων της VTech® συνοδεύεται από βαθιά ευθύνη απέναντι στον καταναλωτή. Καταβάλλουμε κάθε δυνατή προσπάθεια να διασφαλίσουμε την ποιότητα και αξιοπιστία των προϊόντων μας. Παρόλες τις προσπάθειες ίσως υπάρξουν περιπτώσεις προϊόντων στα οποία εμφανιστεί κάποιο πρόβλημα ή δυσλειτουργία. Είναι σημαντικό να γνωρίζετε πως ένας εκπρόσωπος της εξυπηρέτησης πελατών θα χαρεί να σας βοηθήσει στο **τηλέφωνο: 212000 2002.**





## ΕΓΓΥΗΣΗ ΠΡΟΪΟΝΤΟΣ

Σας ευχαριστούμε που επιλέξατε ένα από τα ποιοτικά προϊόντα της Vtech.  
Ελπίζουμε ότι θα προσφέρει στο παιδί σας διασκέδαση, ευφάνταστο παιχνίδι και μάθηση.



1. Το προϊόν καλύπτεται με εγγύηση ενός έτους από την ημερομηνία αγοράς του, έναντι οποιουδήποτε ελαττώματος, οφειλόμενου σε εργοστασιακό πρόβλημα.
2. Σε περίπτωση ελαττώματος, μπορείτε να επιστρέψετε το προϊόν στο σημείο αγοράς του, συνοδευόμενο πάντοτε από την απόδειξη αγοράς. Χωρίς την απόδειξη αγοράς του δεν θα μπορεί να πραγματοποιηθεί κανένας εντός εγγύησης έλεγχος, για την επισκευή ή αντικατάσταση του.
3. Το προϊόν σας θα ελεγχθεί και εφόσον διαπιστωθεί πως είναι ελαττωματικό και το πρόβλημα οφείλεται σε εργοστασιακό ή κατασκευαστικό σφάλμα, τότε θα επισκευαστεί ή θα αντικατασταθεί, σύμφωνα με την πολιτική υποστήριξης και εξυπηρέτησης πελατών.
4. Εάν κατά τη διάρκεια του ελέγχου διαπιστωθεί ότι η βλάβη του προϊόντος οφείλεται σε κακή χρήση, μη εξουσιοδοτημένη επισκευή, ελαττωματικές μπαταρίες ή εσφαλμένη ηλεκτρική σύνδεση, τότε η παρούσα εγγύηση καθίσταται άκυρη.
5. Η εγγύηση συνοδεύει αυτό το προϊόν και δεν μπορεί να γίνει χρήση της από άλλο προϊόν
6. Η εγγύηση δεν καλύπτει πιθανή θραύση οποιουδήποτε τμήματος της συσκευής, συμπεριλαμβανομένης της οθόνης LCD, εφόσον υπάρχει.

Αυτή η εγγύηση ισχύει μόνο για την Ελλάδα και την Κύπρο.  
Για προϊόντα που αγοράστηκαν εκτός Ελλάδας και Κύπρου,  
επικοινωνήστε με τον τοπικό αντιπρόσωπο ή με το κατάστημα από όπου έγινε η αγορά.



***Δείτε όλα μας τα παιχνίδια στη σελίδα  
μας στο Internet :***

***www.vtechtoys.gr***



TM & © 2018 VTech Holdings Limited.  
Tous droits réservés.  
**Imprimé en Chine.**

91-003552-008 